

Guía de Referencia para los Padres

Abriendo las puertas a un seguro y exitoso año escolar



VERIFICACIÓN DIARIA DE BIENESTAR

CADA DÍA DE ESCUELA, POR FAVOR HAGA LO SIGUIENTE ANTES DE TRANSPORTAR A SU(S) HIJO(S) A LA ESCUELA EN EL AUTOBÚS ESCOLAR ASIGNADO O EN OTRO MEDIO DE TRANSPORTE:

1. Tome la temperatura de su hijo(s) diariamente y complete la “App” (aplicación) de Salud del Distrito.
2. Si su hijo(a) se siente enfermo, especialmente si tiene una temperatura de 100F o más, no lo lleve a la escuela.
3. Si usted piensa que su hijo(a) ha sido infectado con COVID-19, póngase en contacto con el Coordinadora de COVID del distrito escolar inmediatamente: La Sra. Gail Hunker: (516) 733-2149. Se le proporcionará una lista de los centros de examinación.

CONTACTOS:

Coordinadora de COVID del Distrito
Gail Hunker (516) 733-2149
o la Enfermera de la escuela
o el Director de la escuela

RESOURCE & LINKS:

Utiliza la lista de verificación de la mañana familiar en la última página de la sección [Pre-Chequeo en casa](#) del manual para padres [Guía para la Familia](#)

EMPACANDO LAS PROTECCIONES DEL COVID-19 DE SU ESTUDIANTE

ADEMÁS DE LOS ARTÍCULOS DE USO DIARIO QUE SU(S) HIJO(S) TRAEN A LA ESCUELA, POR FAVOR ASEGÚRESE DE EMPACAR:

1. Máscara(s) adicional(es) para su(s) hijo(s), además de la que usará cuando sea transportado a la escuela.
2. Cualquier otra protección de COVID-19 que le haya pedido el director de la escuela, la enfermera de la escuela y/o el maestro de su hijo(a). (es decir, materiales de arte etiquetados y embolsados, desinfectante de manos/toallas personales, botella de agua de plástico reutilizable).

CONTACTOS:

Director de la escuela
Enfermera de la escuela
Maestro(s)


RESOURCE & LINKS:

[CDC: Escuelas y Programas de Cuidado de Niños](#)
[En la sección “Qué hay que llevar a la escuela” del manual para padres](#)

TRANSPORTACIÓN

PARA LOS NIÑOS QUE TOMAN LOS AUTOBUSES DE TRANSPORTE DEL DISTRITO PARA IR Y VENIR DE LA ESCUELA, POR FAVOR ASEGÚRESE DE QUE SU(S) HIJO(S):

1. Entre al autobús usando una máscara y se le recuerda mantener la máscara puesta todo el tiempo CUBRIENDO SU NARIZ Y BOCA!
2. Escuchen al conductor del autobús y sigan todas las instrucciones.



CONTACTOS:
Conductor del Autobús
Monitor
Maestro(s)

RESOURCE & LINKS:

[En la sección de “Transportación” del Manual para Padres](#)

[Guía para la Familia](#)

[Oficina de Transportación del Distrito:
\(516\) 733-2185](#)

DISTANCIAMIENTO SOCIAL SEGURO

PARA ASEGURAR LA SEGURIDAD DE SU(S) HIJO(S) Y EL PERSONAL DE LA ESCUELA MIENTRAS ASISTEN A LA INSTRUCCIÓN EN LA ESCUELA, POR FAVOR:

1. Explique a su(s) hijo(s) que manteniendo una distancia de 6 pies en todas las direcciones de los demás mantiene a todos seguros.
2. Muéstrole a su(s) hijo(s) cómo se ven los 6 pies (use una cinta métrica, lazo, o teipe en el suelo).
3. Explique a su(s) hijo(s) que la práctica del distanciamiento social es una forma de demostrar a los demás que su(s) hijo(s) respeta y cuida a los demás.

CONTACTOS:
Maestro(s)
Director
Enfermera de la Escuela

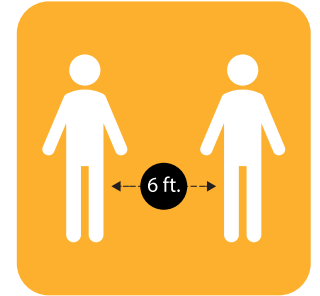
RESOURCE & LINKS:

[En la sección “Distanciamiento social” del manual para padres](#)

[Guía para la Familia](#)

[CDC: Operando Escuelas durante COVID-19](#)

SOCIAL
DISTANCING



WEAR A
FACE MASK



PROTOSCOLOS EN LA ESCUELA

LA ESCUELA SERÁ DIFERENTE ESTE AÑO. SE HAN IMPLEMENTADO MUCHAS NUEVAS SALVAGUARDIAS Y PROCEDIMIENTOS. POR FAVOR, ASEGÚRESE DE QUE SU(S) HIJO(S):

1. Comprenda que el uso de máscaras, el distanciamiento social y la higiene de las manos en el autobús y durante la instrucción en la escuela se espera en todo momento.
2. Permanece vigilante. La vigilancia garantizará la seguridad de su(s) hijo(s), y de sus compañeros de clase, amigos, maestros y personal de la escuela.
3. Sigue todas las instrucciones del adulto encargado en todo momento

CONTACTOS:

Conductor del Autobús /Monitor
Saludadores
Maestro(s)

RESOURCE & LINKS:

[En la sección "Expectativas Adentro de la Escuela" del Manual para Padres](#)
[Guía para la Familia](#)

PROTOSCOLOS PARA EL APRENDIZAJE DE FORMA REMOTA E HÍBRIDA

CADA ESTUDIANTE DE K-12 RECIBIRÁ UN DISPOSITIVO PARA LA INSTRUCCIÓN DE FORMA REMOTA. LAS PLATAFORMAS DE APRENDIZAJE EN LÍNEA QUE UTILIZAN ESTOS DISPOSITIVOS TIENEN REGLAS PARA SU USO SEGURO. POR FAVOR, TENGA EN CUENTA

1. Las mismas expectativas para la conducta apropiada de los estudiantes también se aplican durante el aprendizaje de forma remota.
2. La grabación de audio y video o la toma de fotos y capturas de pantalla de una videoconferencia durante el aprendizaje de forma remota no está permitida.

CONTACTOS:

Maestro(s)
Asistentes De Enseñanza De
Computadoras en la Escuela

RESOURCE & LINKS:

[En la sección "Aprendizaje de forma remota" del manual para padres](#)
[Departamento de Tecnología: \(516\) 733-2170](#)



FAMILY MORNING CHECKLIST



Take your child's temperature

A fever is 37.7 C or 100 F



Check for symptoms

fever or chills, cough, shortness of breath or difficulty breathing, fatigue muscle or body aches, headache, new loss of taste or smell, sore throat congestion or runny nose, nausea or vomiting, diarrhea



Log onto the School Health App


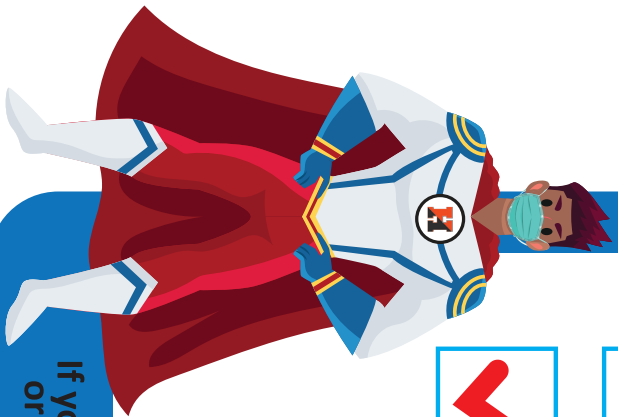
Use the app to answer health questions in order to start the school day



Wear your mask

Helpful Tip: Keep a zip lock bag with extra masks in your child's backpack

**BE A
HICKSVILLE
SUPERHERO**



If your child is experiencing any symptoms or a fever, please keep your child home.

Don't forget!

Use the space below to add extra things your child may need in school each day.
(water bottle, lunch money, chromebook, etc.)
