



Botones importantes Important Buttons



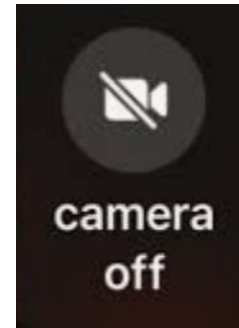

Este botón es para cerrar la conexión.

End the call.




Este botón le muestra su cara a la maestra. Si no quiere mostrar su cara, toque el botón 1 vez y verá una línea a través de la cámara significando que está apagada. Por favor mantenga la cámara prendida durante la clase todo el tiempo.

This button controls the camera that will show your face to the class. If you tap this button, a line will appear through the camera and the teacher will not be able to see you. Please keep the camera on for the entire class.



El botón del micrófono es para que la maestra le pueda escuchar. Si lo tocas 1 vez, aparece una línea a través del micrófono y la maestra no te puede escuchar. Tócalo otra vez y la línea desaparece y el micrófono se prende otra vez.

The microphone should be pressed when you want the teacher to hear you. Tap the microphone to turn it off. When the microphone button has a line through it, the teacher will not be able to hear you. Tap the microphone button with the line through it when it is your turn to speak.



Más opciones

More options

